ประกาศคณะเทคโนโลยีและการจัดการอุตสาหกรรม
เรื่อง ข้อปฏิบัติสำหรับผู้สอบผ่านคัดเลือกเป็นนักศึกษาใหม่ ประจำปีการศึกษา 2569
โครงการคัดเลือกตรง (สอบข้อเขียน)
ระดับปริญญาตรี 4 ปี

คณะเทคโนโลยีและการจัดการอุตสาหกรรม มหาวิทยาลัยเทคโนโลยีพระจอมเกล้าพระนครเหนือ วิทยาเขตปราจีนบุรี ขอให้ผู้สอบผ่านคัดเลือกเป็นนักศึกษาใหม่ ประจำปีการศึกษา 2569 โครงการคัดเลือกตรง (สอบข้อเขียน) ระดับปริญญาตรี 4 ปี ให้ปฏิบัติตามรายละเอียดดังต่อไปนี้

1. ในประกาศนี้หากเลขที่สมัครมีปัญหา ให้ถือชื่อ-นามสกุล เป็นสำคัญ
2. **ผู้ที่มีรายชื่อสอบผ่านข้อเขียนถือเป็นผู้สอบผ่านคัดเลือกนักศึกษาใหม่ โครงการรับตรง (สอบข้อเขียน)** ประจำปีการศึกษา 2569 **แบบไม่มีการสอบสัมภาษณ์** โดยผู้มีรายชื่อต้องพร้อมที่จะปฏิบัติตามประกาศนี้ มิฉะนั้นถือว่าสละสิทธิ์
3. **วันที่ 2 – 3 พฤษภาคม พ.ศ. 2569** ให้ผู้ผ่านคัดเลือกระดับปริญญาตรี 4 ปี ให้เข้าระบบ Clearing House ดังนี้

3.1 ยืนยันสิทธิ์เข้าศึกษาในระบบ Clearing House : ผู้ผ่านการคัดเลือกระดับปริญญาตรี 4 ปี ยังไม่ถือว่าเป็นผู้มีสิทธิ์เข้าศึกษาในมหาวิทยาลัยเทคโนโลยีพระจอมเกล้าพระนครเหนือจนกว่าจะได้ยืนยันสิทธิ์ Clearing House ระหว่างวันที่ 2 – 3 พฤษภาคม พ.ศ. 2569 ที่เว็บไซต์ **http://mytcas.com**

วันที่ดำเนินการ	รายการ
วันที่ 2 - 3 พฤษภาคม 2569	เข้าระบบเพื่อยืนยันสิทธิ์เข้าศึกษามหาวิทยาลัยเทคโนโลยีพระจอมเกล้าพระนครเหนือ **ซึ่งสามารถยืนยันสิทธิ์ได้เพียง 1 แห่งเท่านั้น** • ยืนยันสิทธิ์เข้าศึกษามหาวิทยาลัยเทคโนโลยีพระจอมเกล้าพระนครเหนือ ที่ http://mytcas.com • ผู้ผ่านคัดเลือกสามารถยืนยันสิทธิ์ภายในวันที่ 2 – 3 พฤษภาคม 2569 • หากไม่ยืนยันสิทธิ์ในช่วงเวลาดังกล่าวจะถือว่าสละสิทธิ์การเข้าศึกษาต่อรอบ TCAS 2 ของมหาวิทยาลัยเทคโนโลยีพระจอมเกล้าพระนครเหนือ • เมื่อยืนยันสิทธิ์แล้วจะถูก**ตัดสิทธิ์ในการสมัครรอบถัดไป**
วันที่ 7 พฤษภาคม 2569	ดูประกาศรายชื่อผู้มีสิทธิ์เข้าศึกษาต่อรอบ TCAS 2 ของมหาวิทยาลัยเทคโนโลยีพระจอมเกล้าพระนครเหนือ ได้ที่ http://www.admission.kmutnb.ac.th
วันที่ 8- 14 พฤษภาคม 2569	ชำระเงินค่าธรรมเนียมและค่าบำรุงการศึกษา ที่ **ttps://reg.kmutnb.ac.th/registrar/applogin**

ผู้ที่ยืนยันสิทธิ์การเข้าศึกษาในระบบ Clearing House แล้ว สมาคมที่ประชุมอธิการบดีแห่งประเทศไทย (ทปอ.) จะดำเนินการนำรายชื่อไปตัดสิทธิ์ในการสมัครเข้ารับการคัดเลือกบุคคลเข้าศึกษาในสถาบันอุดมศึกษา (TCAS) ปีการศึกษา 2569 ในรอบต่อไป มหาวิทยาลัยเทคโนโลยีพระจอมเกล้าพระนครเหนือขอสงวนสิทธิ์ที่จะไม่พิจารณาดำเนินการยกเลิกรายชื่อผู้ยืนยันสิทธิ์ดังกล่าว หากไม่ยืนยันสิทธิ์หรือดำเนินการใด ๆ ในช่วงเวลาดังกล่าวจะถือว่าสละสิทธิ์การเข้าศึกษาในรอบ TCAS 2 มหาวิทยาลัยเทคโนโลยีพระจอมเกล้าพระนครเหนือ และ จะเรียกร้องสิทธิ์ใด ๆ จากมหาวิทยาลัยไม่ได้

/3.2 วันที่ 8 -14 พฤษภาคม...

3.2 วันที่ 8 – 14 พฤษภาคม พ.ศ. 2569 : ให้ผู้ผ่านคัดเลือกระดับปริญญาตรี 4 ปี ที่ได้ยืนยันสิทธิ์เข้าศึกษาในระบบ Clearing – house เรียบร้อยแล้ว เข้าระบบพิมพ์ใบแจ้งชำระค่าธรรมเนียมและค่าบำรุงการศึกษาตามระเบียบมหาวิทยาลัยทางเว็บไซต์ https://reg.kmutnb.ac.th (ระบบชำระเงิน/ลงทะเบียนนักศึกษาใหม่) และนำเอกสารไปจ่ายชำระเงินที่ธนาคาร หรือ ชำระผ่านโมบายแบงค์กิ้งได้ทุกธนาคาร ระหว่างวันที่ 8 – 14 พฤษภาคม พ.ศ. 2569 (รายละเอียดอยู่ในเอกสารแนบประกาศรายชื่อผู้ผ่านการสอบคัดเลือก) โดยอัตราค่าธรรมเนียมและค่าบำรุงการศึกษาเป็นดังนี้

หลักสูตร	สาขาวิชา	ค่าธรรมเนียมและค่าบำรุงการศึกษา (บาท)	
		เทอมแรก	เทอมถัดไป
หลักสูตรเสริมทักษะภาษาอังกฤษ			
วท.บ	เทคโนโลยีสารสนเทศ (06101)	21,550.00	19,000.00
วศ.บ	สาขาวิชาวิศวกรรมอุตสาหการและการจัดการโลจิสติกส์ (06102)	27,550.00	25,000.00
วศ.บ	วิศวกรรมเกษตรและอาหาร (06103)	21,550.00	19,000.00
วท.บ	คอมพิวเตอร์ช่วยออกแบบและบริหารงานก่อสร้าง (06104)	21,550.00	19,000.00
วศ.บ	วิศวกรรมสารสนเทศและเครือข่าย (06105)	27,550.00	25,000.00
อส.บ.	เทคโนโลยีเครื่องกลและกระบวนการผลิต (06106)	21,550.00	19,000.00

ทั้งนี้การยืนยันสิทธิ์การเป็นนักศึกษาของคณะฯ ถือว่าสมบูรณ์เมื่อมีการชำระเงิน

4. นักศึกษาที่ได้ยืนยันสิทธิ์การเป็นนักศึกษาของคณะ ฯ ตามข้อ 3 แล้ว ให้เข้าระบบบันทึกข้อมูลทะเบียนประวัตินักศึกษาทางเว็บไซต์ https://reg.kmutnb.ac.th/registrar/applogin **(ระบบชำระเงิน/ลงทะเบียนนักศึกษาใหม่)** โดยระบุเลขประจำตัวประชาชน และรหัสผ่าน (ใช้เลขประจำตัวประชาชน 13 หลัก สำหรับเข้าสู่ระบบและเป็นรหัสผ่านในการ Login) **(รายละเอียดอยู่ในเอกสารแนบประกาศรายชื่อผู้ผ่านการสอบคัดเลือก)** โดยเอกสารขึ้นทะเบียนนักศึกษาใหม่ ประกอบด้วย

(1) สำเนาหลักฐานการสำเร็จการศึกษา **(ต้องเป็นฉบับที่ระบุว่าสำเร็จการศึกษา)** ระเบียนแสดงผลการเรียน ช่วงชั้นที่ 4 ปพ 1:4 (ม.6) หรือ ระเบียนแสดงผลการเรียน หลักสูตร ปวช.

(2) สำเนาทะเบียนบ้าน (เฉพาะหน้าที่มีเลขที่บ้านและหน้าที่มีชื่อนักศึกษาปรากฏ) หรือ สำเนาทะเบียนบ้านที่คัดสำเนาจากสำนักทะเบียนท้องถิ่น

(3) สำเนาบัตรประจำตัวประชาชน (ให้ถ่ายสำเนาด้านหน้าของบัตร)

(4) สำเนาใบเปลี่ยนคำนำหน้า/ชื่อ-สกุล/คำสั่งแต่งตั้งยศ (ถ้ามีให้แนบ)

(5) รูปถ่ายชุดนักศึกษา ตามระเบียบมหาวิทยาลัย *ขนาดต้องไม่เกิน 2MB และเป็นไฟล์ .jpg เท่านั้น*

5. นักศึกษาที่ได้ยืนยันสิทธิ์การเป็นนักศึกษาของคณะ ฯ ตามข้อ 3 แล้ว ให้นักศึกษาใหม่เข้าประชุมออนไลน์ทางวีดีโอ ผ่าน Google Meet **ในวันพฤหัสบดี ที่ 28 พฤษภาคม พ.ศ. 2569 เวลา 10.00 น.** เพื่อรับฟังระเบียบ กำหนดการ และข้อมูลเกี่ยวกับการเรียนการสอนประจำปีการศึกษา 2569 และข้อมูลอื่น ๆ ที่เกี่ยวข้อง โดยคณะจะแจ้งลิงค์การเข้าร่วมประชุมผ่านไลน์กลุ่ม **FITM # 2569** และส่งเข้าไปในอีเมลที่ใช้ในการสมัครเรียน (เข้าร่วมกลุ่มไลน์ FITM # 2569 ได้ตาม QR Code ท้ายประกาศ)

6. วันที่ 18 มิถุนายน พ.ศ. 2569 : ให้ผู้ผ่านการคัดเลือกเป็นนักศึกษาใหม่เข้ารับการปฐมนิเทศนักศึกษาใหม่ พบอาจารย์ที่ปรึกษา ยื่นเอกสารขึ้นทะเบียนนักศึกษาใหม่ และอบรมจริยธรรม ณ ห้องพวงแสด อาคารคณะเทคโนโลยีและการจัดการอุตสาหกรรม มจพ.วิทยาเขตปราจีนบุรี ตั้งแต่เวลา 08.30 - 16.00 น.

7. วันที่ 22 มิถุนายน พ.ศ. 2569 : เป็นวันเปิดภาคเรียนที่ 1 ปีการศึกษา 2569 และเริ่มเรียนวันแรก

8. หากปรากฏในภายหลังว่าผู้ผ่านการสอบคัดเลือกขาดคุณสมบัติข้อใดข้อหนึ่งอยู่ก่อนทำการสมัครสอบคัดเลือกจะถูกตัดสิทธิ์ในการสอบคัดเลือกครั้งนั้น ๆ และแม้จะได้ขึ้นทะเบียนเป็นนักศึกษาของมหาวิทยาลัยเรียบร้อยแล้วก็ตาม และไม่ได้เปลี่ยนสถานภาพจากเดิมไปเป็นอย่างอื่น จะถูกถอนสภาพจากการเป็นนักศึกษาทันที โดยไม่ได้รับเงินค่าธรรมเนียมที่ชำระไว้แล้วคืนไม่ว่ากรณีใด ๆ ทั้งสิ้น

ประกาศ ณ วันที่ 28 มีนาคม พ.ศ. 2568

(ผู้ช่วยศาสตราจารย์ ดร.กฤษฎากร บุดดาจันทร์)
คณบดีคณะเทคโนโลยีและการจัดการอุตสาหกรรม

FITM#2569

ไลน์กลุ่มนักศึกษาใหม่ 2569

ขั้นตอนสำหรับนักศึกษาใหม่ ประจำปีการศึกษา 2569
ระดับปริญญาตรี 4 ปี
รอบ TCAS 2

1. **2 – 3 พฤษภาคม พ.ศ. 2569** : Clearing House ที่ https://www.mytcas.com

2. **8-14 พฤษภาคม พ.ศ. 2569** : ชำระเงินค่าธรรมเนียมและค่าบำรุงการศึกษาได้ที่ ระบบสารสนเทศเพื่องานทะเบียนนักศึกษา **https://reg.kmutnb.ac.th/registrar/applogin** **เข้าสู่ระบบด้วยเลขประจำตัวประชาชนของนักศึกษา รหัสผ่านคือ เลขประจำตัวประชาชน** สถานะการชำระเงินจะเปลี่ยนเปลี่ยนแปลงประมาณ 3-5 วันทำการหลังจากชำระเงิน

3. ขึ้นทะเบียนนักศึกษาใหม่ : **ขึ้นทะเบียนนักศึกษาใหม่แบบออนไลน์** ได้ที่ระบบสารสนเทศเพื่องานทะเบียนนักศึกษา https://reg.kmutnb.ac.th/registrar/applogin นักศึกษาจะดำเนินการขึ้นทะเบียนนักศึกษาใหม่ได้ **จะต้องมีเอกสารหลักฐานการสำเร็จการศึกษา ฉบับอนุมัติจบการศึกษา** ให้เรียบร้อยก่อน โดยสามารถดำเนินได้ตั้งแต่วันที่สถานะปรากฏคำว่าขึ้นทะเบียนนักศึกษาใหม่ – 17 มิถุนายน พ.ศ. 2569

คู่มือขึ้นทะเบียนนักศึกษาใหม่ ระดับปริญญาตรี

4. 28 พฤษภาคม พ.ศ. 2569 : เวลา 10.00 น. ให้นักศึกษาใหม่เข้าประชุมออนไลน์ทางวีดีโอ ผ่าน Google Meet แจ้งลิงค์ประชุมทางไลน์กลุ่ม FITM # 2569
5. ปริ้นเอกสารขึ้นทะเบียนนักศึกษาใหม่ นำมาส่งอาจารย์ที่ปรึกษาในวันพบอาจารย์ที่ปรึกษาและปฐมนิเทศนักศึกษาใหม่ โดยเอกสารจะต้องลงนามโดยนักศึกษาและผู้ปกครองให้เรียบร้อย (นำส่งวันที่ 19 มิถุนายน พ.ศ. 2569)
6. **18 มิถุนายน พ.ศ. 2569 :** เข้าปฐมนิเทศ พบอาจารย์ที่ปรึกษา และอบรมจริยธรรม ณ ห้องพวงแสด เวลา 08.30 – 16.00 น.
7. **22 มิถุนายน พ.ศ. 2569 วันเปิดภาคเรียนที่ 1 ปีการศึกษา 2569**

FITM#2569
ไลน์กลุ่มนักศึกษาใหม่
คณะเทคโนโลยีและการจัดการอุตสาหกรรม
สำหรับติดตามข้อมูลข่าวสารและสอบถามต่าง ๆ

ขั้นตอนการพิมพ์เอกสารชำระเงินค่าธรรมเนียมและค่าบำรุงการศึกษา

เริ่มต้นใช้งานระบบ

นักศึกษาสามารถทำรายการขึ้นทะเบียนนักศึกษาใหม่ผ่านระบบบริการการศึกษาออนไลน์ ได้ที่ https://reg.kmutnb.ac.th สามารถใช้งานได้ตามภาพประกอบดังต่อไปนี้

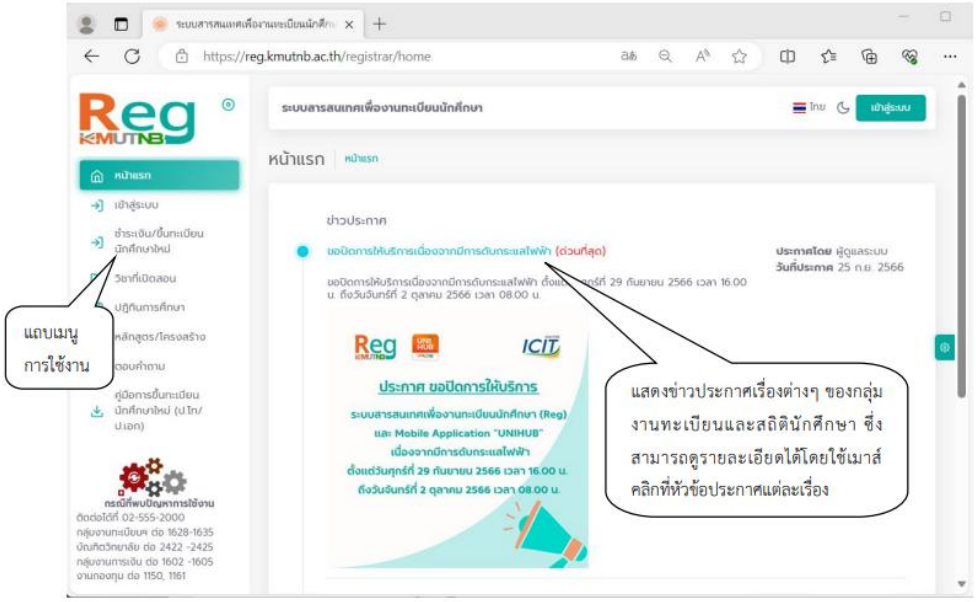

ขั้นตอนและเงื่อนไขการขึ้นทะเบียนนักศึกษาใหม่ ระดับปริญญาตรี

1. พิมพ์ใบแจ้งการชำระเงินค่าลงทะเบียนนักศึกษาใหม่และชำระเงินตามช่วงวันและเวลาที่กำหนด
2. นักศึกษาที่ชำระเงินค่าลงทะเบียนนักศึกษาใหม่แล้ว จะสามารถดำเนินการขึ้นทะเบียนนักศึกษาใหม่ออนไลน์ได้ตามช่วงวันและเวลาที่กำหนด
   - บันทึกประวัติ
   - แนบเอกสาร
   - ยันยันการขึ้นทะเบียน
   - ตรวจสอบผลการขึ้นทะเบียน.....
3. นักศึกษาใหม่จะต้องใช้เลขประจำตัวประชาชน สำหรับเข้าสู่ระบบและเป็นรหัสผ่านในการ Login (หากเป็นนักศึกษาต่างชาติใช้เลข Passport)

ขั้นตอนที่ 1 กระบวนการพิมพ์ใบแจ้งชำระเงินค่าลงทะเบียนนักศึกษาใหม่

- **เข้าสู่ระบบ/พิมพ์ใบแจ้งชำระเงิน**

1. คลิกที่เมนู ชำระเงิน/ขึ้นทะเบียนนักศึกษาใหม่
2. ระบุเลขประจำตัวประชาชน และรหัสผ่าน (ใช้เลขประจำตัวประชาชน สำหรับเข้าสู่ระบบและเป็นรหัสผ่านในการ Login)
3. คลิกที่ปุ่ม เข้าสู่ระบบ

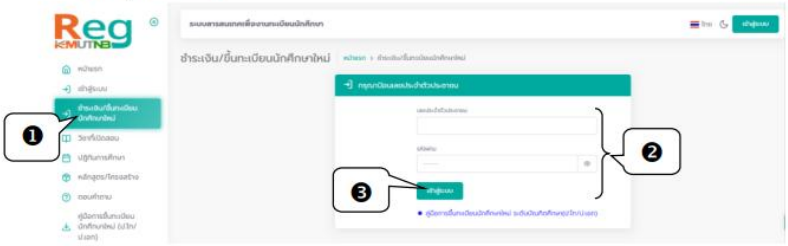

4. หากเข้าสู่ระบบสำเร็จ ระบบจะแสดงข้อมูลชื่อ-นามสกุล, สาขาที่ได้รับการคัดเลือก, ระดับ และสังกัดคณะ ให้คลิกปุ่ม พิมพ์ใบชำระเงิน ในสาขาที่ต้องการชำระเงิน

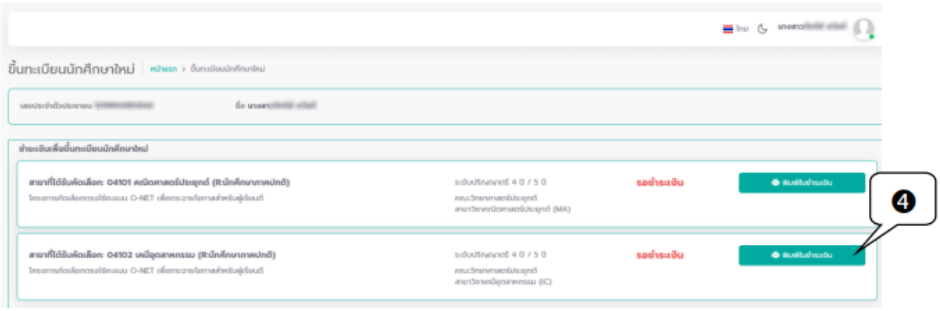

ตัวอย่างใบแจ้งการชำระเงินค่าลงทะเบียนนักศึกษาใหม่

5. เมื่อชำระเงินค่าลงทะเบียนนักศึกษาใหม่แล้ว ระบบจะปรับสถานะการชำระเป็น “ชำระเงินแล้ว” และนักศึกษาจะสามารถทำการบันทึกประวัติและยืนยันการขึ้นทะเบียนนักศึกษาใหม่ตามกระบวนการต่อไป

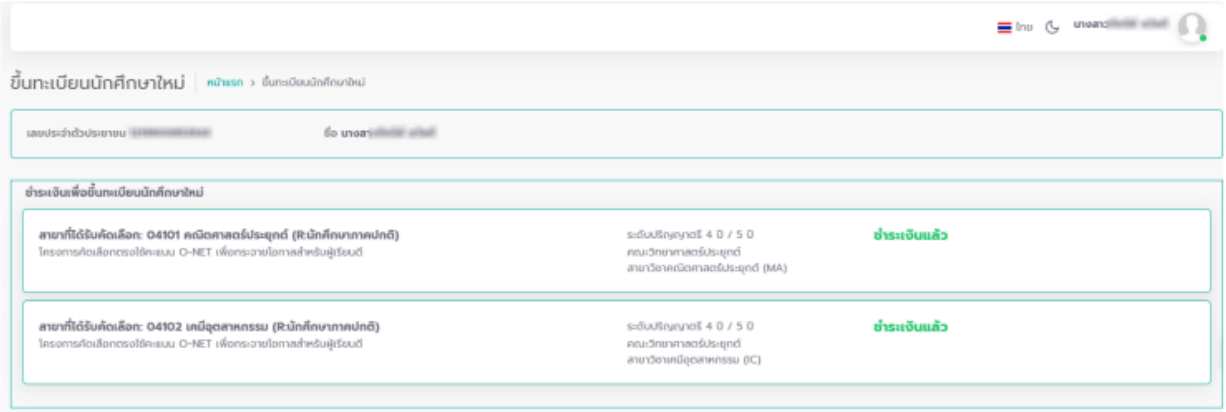

ขั้นตอนที่ 2 กระบวนการขึ้นทะเบียนนักศึกษาใหม่ ระดับปริญญาตรี

นักศึกษาจะดำเนินการขึ้นทะเบียนนักศึกษาใหม่ได้**จะต้องมีเอกสารการอนุมัติจบการศึกษาให้**เรียบร้อยก่อน โดยสามารถ**ดำเนินการได้ตั้งแต่วันที่ 20 พฤษภาคม – 17 มิถุนายน พ.ศ. 2569**

เอกสารสำหรับขึ้นทะเบียนนักศึกษาใหม่

เอกสารตามข้อ (1) – (4) ต้องจัดทำเป็น PDF file

(1) สำเนาหลักฐานการสำเร็จการศึกษา (ต้องเป็นฉบับที่ระบุว่าสำเร็จการศึกษา) ระเบียนแสดงผลการเรียน ช่วงชั้นที่ 4 ปพ 1:4 (ม.6) หรือ ระเบียนแสดงผลการเรียน หลักสูตร ปวช. กรณีที่ยังไม่ได้รับหลักฐานการสำเร็จการศึกษให้รอจนกว่าได้รับเอกสารจึงจะขึ้นทะเบียนนักศึกษาใหม่ได้

(2) สำเนาทะเบียนบ้าน (เฉพาะหน้าที่มีเลขที่บ้านและหน้าที่มีชื่อนักศึกษาปรากฏ) หรือ สำเนาทะเบียนบ้านที่คัดสำเนาจากสำนักทะเบียนท้องถิ่น

(3) สำเนาบัตรประจำตัวประชาชน (ให้ถ่ายสำเนาด้านหน้าของบัตร)

(4) สำเนาใบเปลี่ยนคำนำหน้า/ชื่อ-สกุล/คำสั่งแต่งตั้งยศ (ถ้ามีให้แนบ)

(5) รูปถ่ายชุดนักศึกษา ตามระเบียบมหาวิทยาลัย *ขนาดต้องไม่เกิน 2MB และเป็นไฟล์ .jpg เท่านั้น*

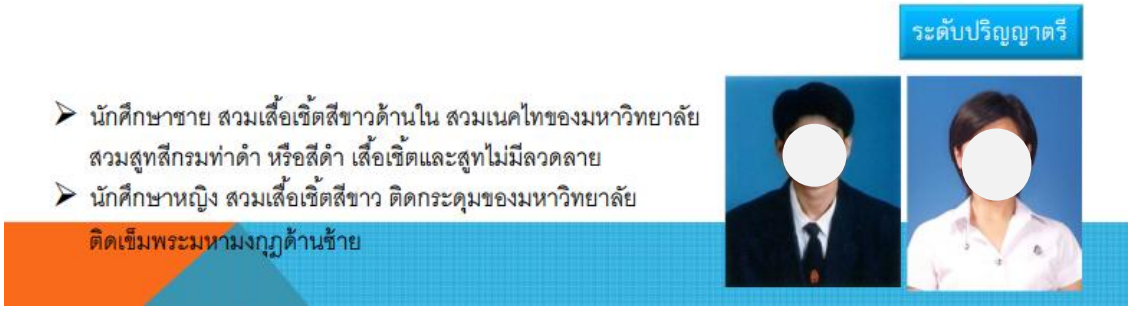

ตัวอย่างรูปถ่ายชุดนักศึกษา มจพ. สำหรับยื่นในระบบขึ้นทะเบียนนักศึกษาใหม่

**** ข้อควรระวังเกี่ยวกับรูปภาพขึ้นทะเบียนนักศึกษาใหม่****

1.2 **นักศึกษาระดับปริญญาตรี**

นักศึกษาชาย ผมสั้นทรงสุภาพสีดำหรือสีธรรมชาติ ไม่ไว้หนวดเครา ห้ามส่วนใส่เครื่องประดับ เช่น ตุ้มหู เสื้อเชิ้ตสีขาวผูกเนคไทสีดำมีตราของมหาวิทยาลัย สวมทับด้วยชุดสูทดำหรือสีกรมท่าไม่มีลวดลาย นักศึกษาที่เป็นข้าราชการแต่งชุดข้าราชการปกติขาว

นักศึกษาหญิง ผมทรงสุภาพสีดำหรือสีธรรมชาติ ถ้าผมยาวรวบให้เรียบร้อย หรือปัดผมไปทางด้านหลังทั้งสองข้าง ห้ามใช้เครื่องประดับทุกชนิดตกแต่งทรงผม หรือร่างกาย เช่น กิ๊บ ที่คาดผม สร้อยคอ ตุ้มหู เสื้อแบบคอเชิ้ตสีขาวเกล้ี้ยง ติดกระดุมของมหาวิทยาลัย และติดเข็มพระมหามงกุฎด้านซ้าย นักศึกษาที่เป็นข้าราชการแต่งชุดข้าราชการปกติขาว

ตัวอย่างนักศึกษาชายระดับปริญญาตรี

ตัวอย่างนักศึกษาหญิงระดับปริญญาตรี

รูปถ่ายชุดนักศึกษาจะเป็นรูปที่ปรากฏอยู่บนบัตรประจำตัวนักศึกษา ในกรณีตัดต่อภาพชุดนักศึกษาด้วยตนเอง ขอเป็นรูปหน้าเสมือนจริงไม่ตกต่างภาพมากจนเกินไป จัดขนาดและองค์ประกอบของรูปถ่ายให้เหมาะสม หากเจ้าหน้าที่กดอนุมัติผ่านรายการนี้แล้วจะไม่มีการเปลี่ยนแปลงใด ๆ ได้ ถึงแม้นักศึกษายื่นความประสงค์ขอทำบัตรนักศึกษาใหม่จะยังคงเป็นรูปภาพเดิม

การเข้าสู่ระบบขึ้นทะเบียนนักศึกษาใหม่

- **เข้าสู่ระบบ**

1. คลิกที่เมนู ชำระเงิน/ขึ้นทะเบียนนักศึกษาใหม่
2. ระบุเลขประจำตัวประชาชน และรหัสผ่าน (ใช้เลขประจำตัวประชาชน สำหรับเข้าสู่ระบบและเป็นรหัสผ่านในการ Login)
3. คลิกที่ปุ่ม เข้าสู่ระบบ

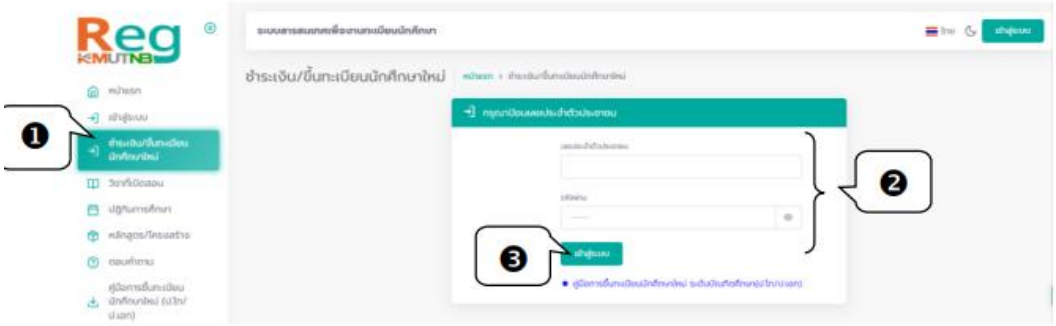

4. หากเข้าสู่ระบบสำเร็จ <u>ระบบจะแสดงข้อมูลเลขประจำตัวนักศึกษา ในสาขาที่ชำระเงินค่าลงทะเบียนนักศึกษาใหม่แล้ว</u> สามารถคลิกปุ่ม ชำระเงิน/ขึ้นทะเบียนนักศึกษาใหม่ เพื่อเข้าสู่หน้าจอบันทึกข้อมูลประวัติต่อไป

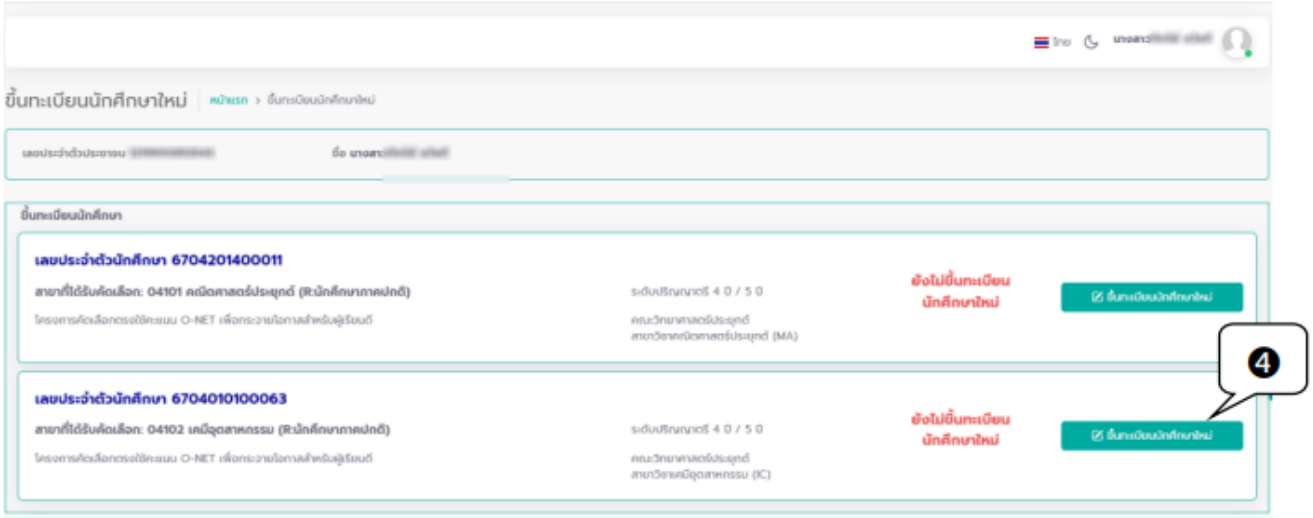

■ บันทึกข้อมูลประวัติ และแนบไฟล์เอกสาร

ในขั้นตอนนี้นักศึกษาต้องบันทึกข้อมูลประวัติให้ครบถ้วน ทั้ง 6 ส่วน ได้แก่

- ข้อมูลส่วนบุคคล
- ข้อมูลที่อยู่
- ข้อมูลบิดา
- ข้อมูลมารดา
- ข้อมูลผู้ปกครอง
- ข้อมูลติดต่อบุคคลกรณีฉุกเฉิน

1. บันทึกข้อมูลประวัติทุกหน้าจอให้ครบถ้วน โดยรายการที่ปรากฏสัญลักษณ์ * (ดอกจันสีแดง) คือรายการที่ต้องบันทึกให้ครบถ้วน หากไม่ทราบข้อมูลให้ระบุ –
2. เมื่อระบุข้อมูลในแต่หน้าจอครบถ้วนแล้ว ให้คลิกปุ่ม ถัดไป เพื่อเป็นการจัดเก็บข้อมูล

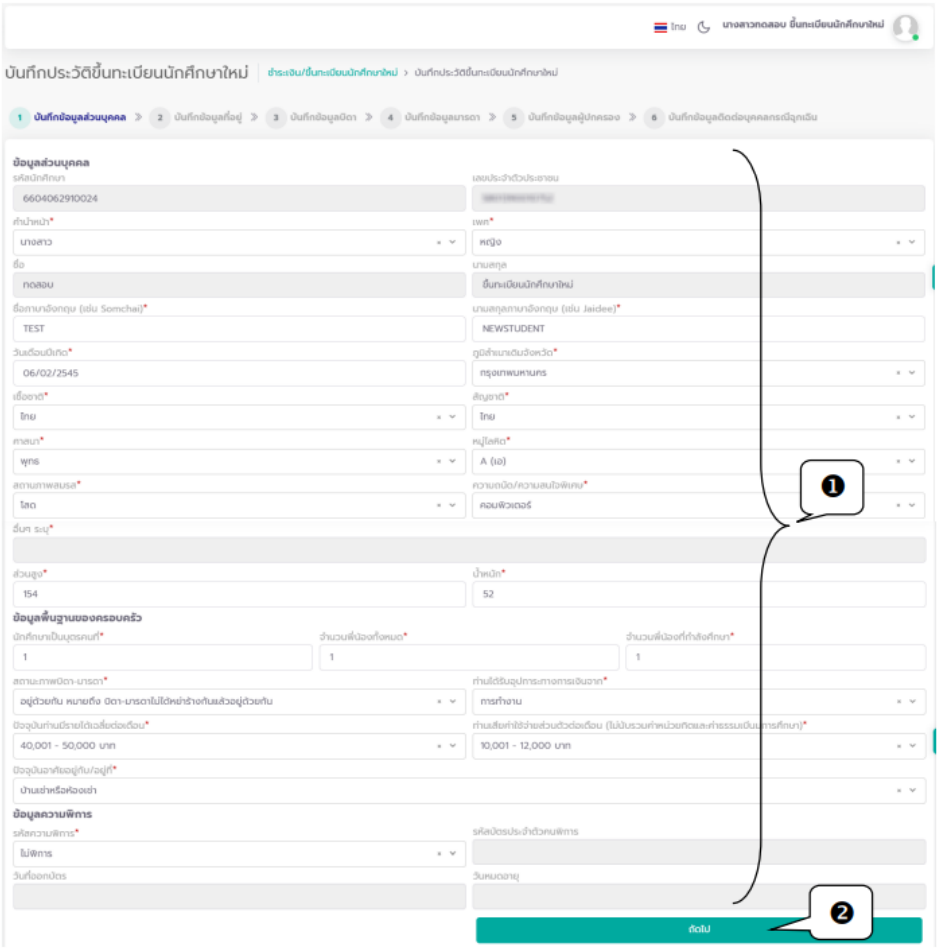

กรณีพบข้อผิดพลาด เช่น บันทึกข้อมูลในรายการที่มีสัญลักษณ์ * ไม่ครบถ้วน ระบบจะแสดงข้อความแจ้งข้อผิดพลาดดังรูป

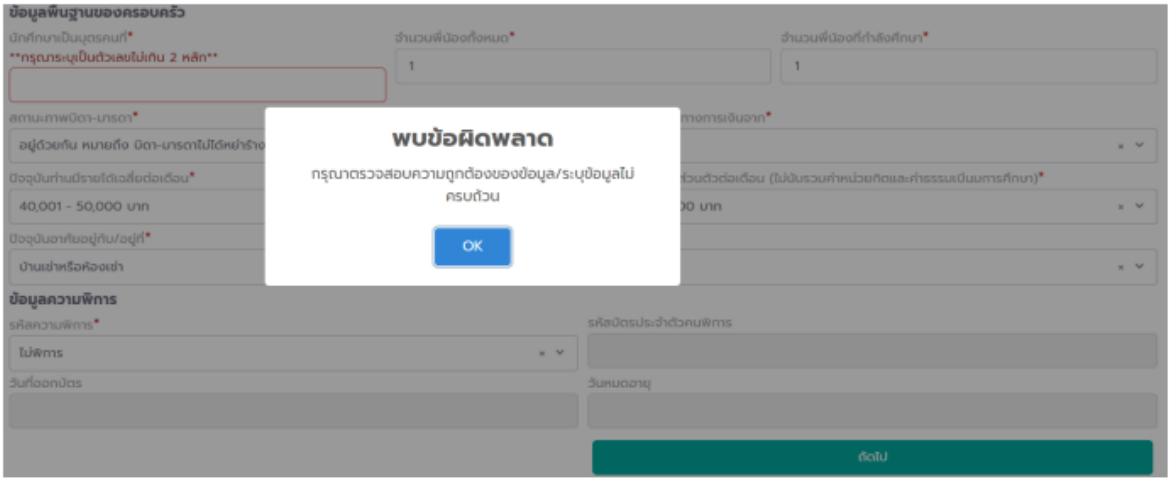

3. เมื่อบันทึกข้อมูลประวัติถึงส่วนสุดท้าย คือหน้าที่ 6 บันทึกข้อมูลติดต่อบุคคลกรณีฉุกเฉิน ด้านล่างของหน้าจอให้คลิก **บันทึกข้อมูลนักศึกษา** เพื่อเข้าสู่หน้าจอแนบเอกสารประกอบการขึ้นทะเบียนนักศึกษาใหม่ต่อไป

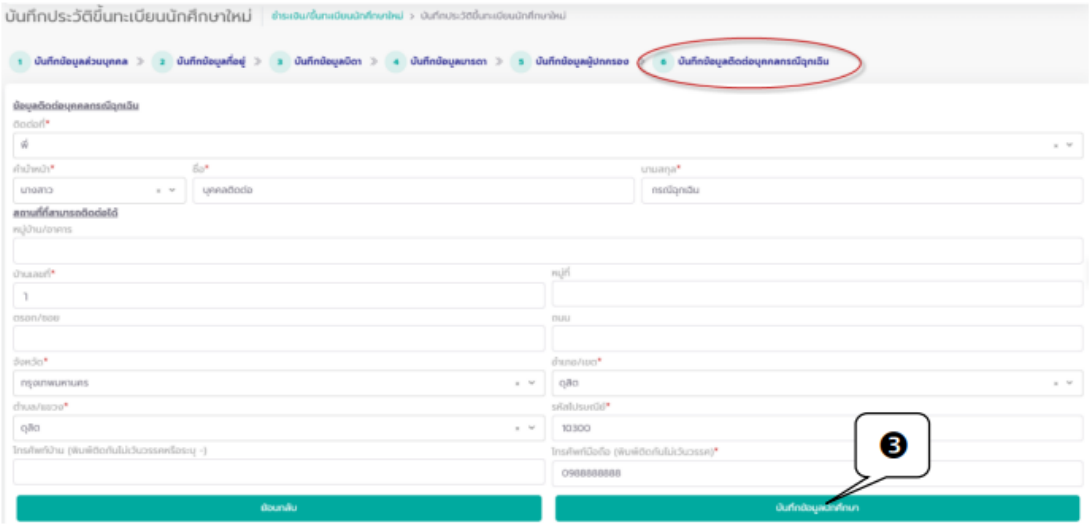

4. จากนั้นเข้าสู่หน้าจอแนบเอกสารขึ้นทะเบียนนักศึกษาใหม่ ให้ดำเนินการดังนี้

4.1 แนบไฟล์เอกสาร โดยการคลิก Choose File และทำการแนบไฟล์ให้ครบตามที่กำหนด

4.2 คลิก อนุญาตให้นำข้อมูลไปใช้งาน

4.3 คลิก ยืนยันขึ้นทะเบียนนักศึกษาใหม่



ตัวอย่างการแนบเอกสารและคลิก “อนุญาตให้นำข้อมูลไปใช้งาน” จากนั้นให้คลิกยืนยันยันขึ้นทะเบียนนักศึกษาใหม่

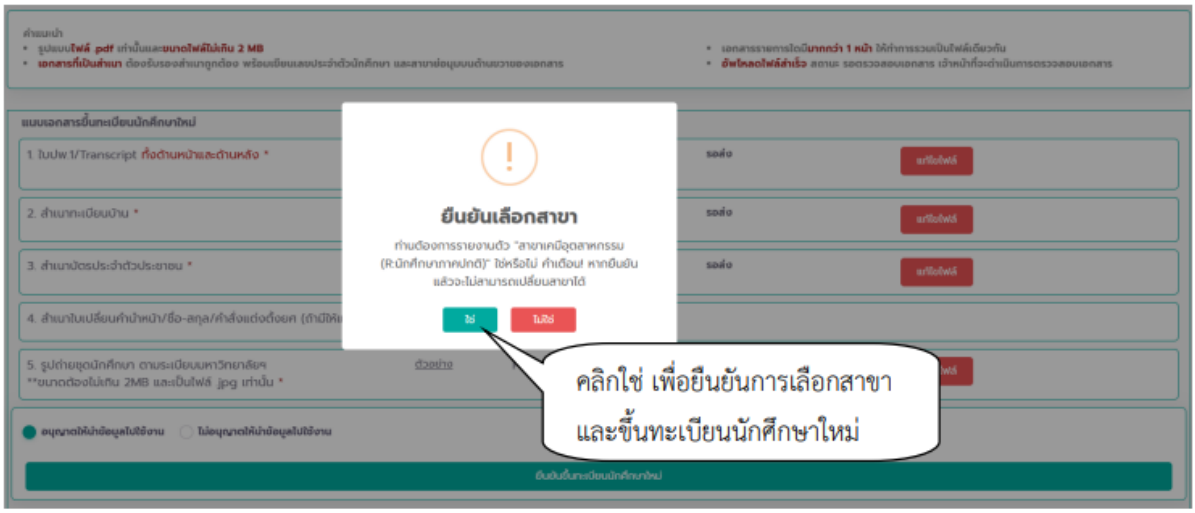

5. เมื่อยืนยันการเลือกสาขาเป็นอันสิ้นสุดกระบวนการบันทึกข้อมูลประวัติและแนบเอกสาร โดยกลุ่มงานทะเบียนและสถิตินักศึกษาจะทำการตรวจสอบและอนุมัติรายการเอกสาร **<u>หากเอกสารได้รับการอนุมัติ นักศึกษาจะสามารถพิมพ์เอกสารขึ้นทะเบียนได้ในขั้นตอนต่อไป</u>**

- **ตรวจสอบผลการอนุมัติรายการเอกสาร**

สถานะเอกสาร	นักศึกษาสามารถ		
	แก้ไขประวัติ*	แนบเอกสาร	พิมพ์เอกสารขึ้นทะเบียน
- รอตรวจสอบเอกสาร	✓	✗	✗
- เอกสารไม่ผ่านการอนุมัติ	✓	✓	✗
- เอกสารผ่านการอนุมัติ	✓	✗	✓

** แก้ไขประวัติได้ภายในระยะเวลาที่กำหนด*

- **พิมพ์เอกสารขึ้นทะเบียน**

นักศึกษาจะสามารถพิมพ์เอกสารขึ้นทะเบียนได้เมื่อกลุ่มงานทะเบียนและสถิตินักศึกษาได้ทำการอนุมัติเอกสารทุกรายการ ให้คลิก พิมพ์เอกสารขึ้นทะเบียน

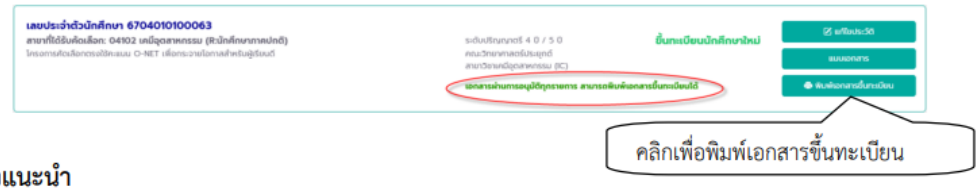

ข้อแนะนำ

หลังจากนักศึกษาแนบเอกสารขึ้นทะเบียนนักศึกษาใหม่แล้ว ควรเข้าระบบเพื่อตรวจสอบสถานะการอนุมัติเอกสาร **หากเอกสารไม่ผ่านการอนุมัติ นักศึกษาจะไม่สามารถพิมพ์เอกสารขึ้นทะเบียนและลงทะเบียนวิชาเรียนได้**

ออกจากระบบ

เมื่อเสร็จสิ้นการใช้งานระบบให้คลิกที่ชื่อนักศึกษา/รูปนักศึกษาด้านบน จากนั้นคลิก **"ออกจากระบบ"** เพื่อป้องกันมิให้ผู้อื่นเข้ามาใช้งานระบบแทนตัวนักศึกษาเอง

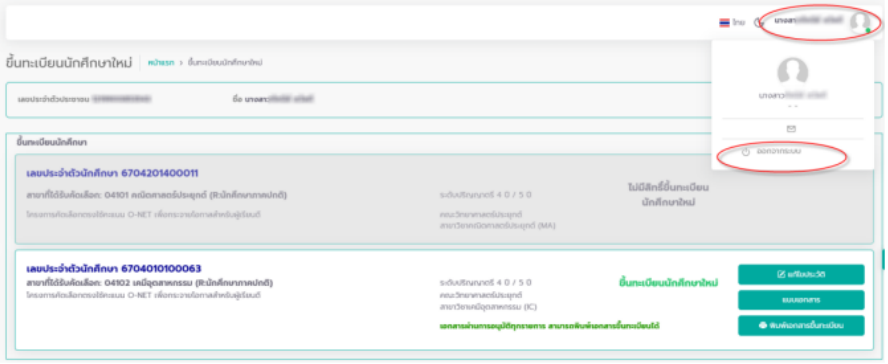

ขั้นตอนการพิมพ์เอกสารขึ้นทะเบียนนักศึกษาใหม่
คณะเทคโนโลยีและการจัดการอุตสาหกรรม

เอกสารชุดนี้นักศึกษาทุกคนต้องส่ง หากไม่ส่งการขึ้นทะเบียนนักศึกษาใหม่จะไม่สมบูรณ์

หลังจากที่นักศึกษาได้รับการ**อนุมัติผ่านทุกรายการ** ให้พิมพ์เอกสารขึ้นทะเบียน พร้อมลงลายมือชื่อในเอกสารทุกฉบับ นำส่งเอกสารตามที่ระบุอยู่มุมบนด้านขวาของเอกสาร โดยแยกเอกสารออกเป็น 3 ส่วน ดังนี้

1	● ข้อมูลทะเบียนประวัติหน้าที่ 1 และ 2 ● คำรับรองของผู้ปกครอง/ปกครองตนเอง ● คำรับรองของนักศึกษา	**วันที่ 18 มิถุนายน 2569 (วันปฐมนิเทศ)** : นำส่งอาจารย์ที่ปรึกษา กรณีนำส่งไม่ทัน ให้ส่งที่ งานวิชาการ ชั้น 1 ห้องสำนักงานคณบดี คณะเทคโนโลยีและการจัดการอุตสาหกรรม
2	- คำสัญญาการเข้าเรียนของนักศึกษา	
3	-ใบแทนบัตรประจำตัวนักศึกษา -แบบฟอร์มข้อมูลสำหรับการเปิดบัญชีเงินฝาก	- นักศึกษา และ อาจารย์ที่ปรึกษาลงชื่อแล้วให้นักศึกษาเก็บไว้ใช้แทนบัตรนักศึกษาจนกว่าจะได้รับบัตรจริง - นักศึกษา และ ผู้ปกครองลงลายมือชื่อแล้วให้นักศึกษาเก็บไว้เพื่อนำไปรับบัตรนักศึกษากับธนาคาร (กำหนดการคณะจะแจ้งให้ทราบอีกครั้ง)

เข้าระบบได้ที่ https://reg3.kmutnb.ac.th/registrar/home

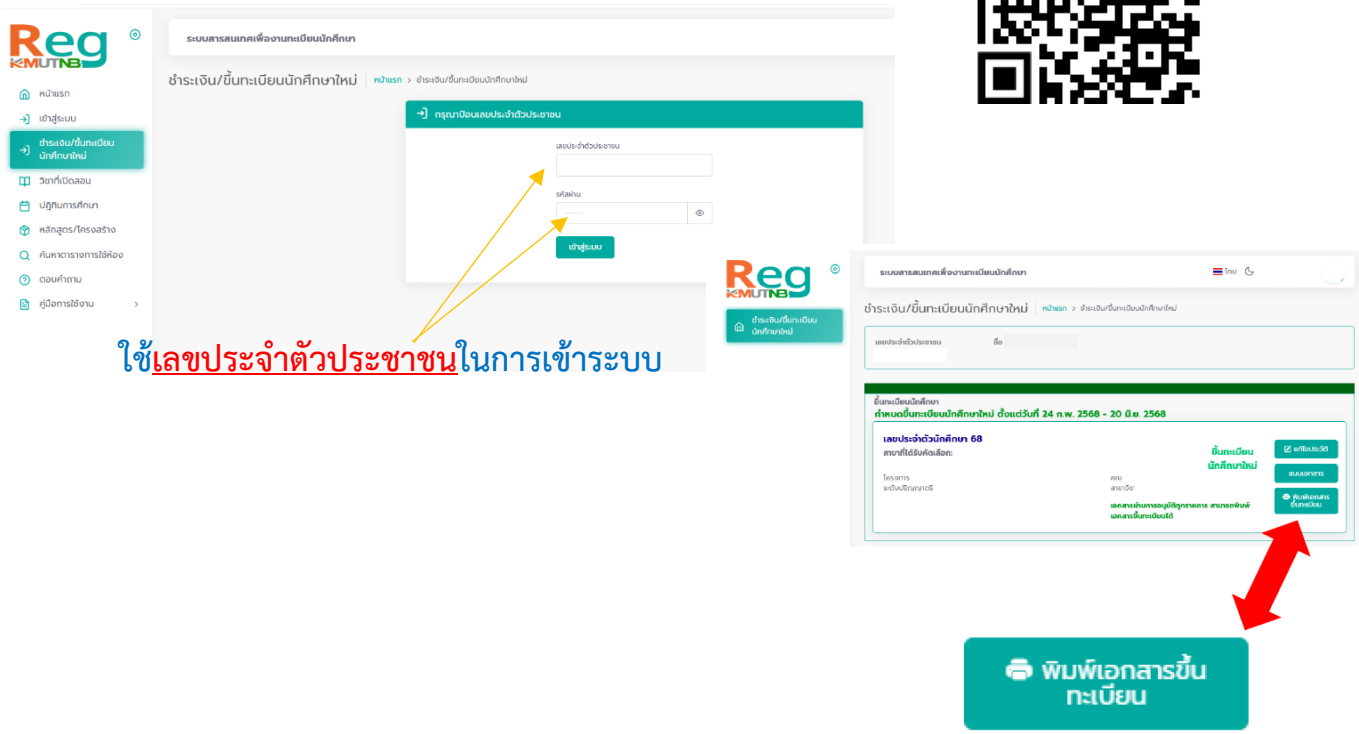

ข้อมูลทะเบียนประวัติหน้าที่ 1 และ 2

ข้อมูลทะเบียนประวัติหน้าที่ 1 และ 2

ข้อมูลทะเบียนประวัตินักศึกษาหน้าที่ 1

นำส่งเอกสารฉบับนี้ที่กลุ่มงานทะเบียนและสถิตินักศึกษา
ภายใน 30 วัน นับจากวันที่เปิดภาคเรียน

มหาวิทยาลัยเทคโนโลยีพระจอมเกล้าพระนครเหนือ
ข้อมูลทะเบียนประวัตินักศึกษา
วันที่

1

1.ข้อมูลนักศึกษา
ชื่อภาษาไทย
ชื่อภาษาอังกฤษ
เลขประจำตัวนักศึกษา

เลขบัตรประชาชน

ได้รับค่าใช้จ่ายจาก

เข้าศึกษาในระดับ
สาขาวิชา
ภาควิชา
คณะ/วิทยาลัย
ก่อนเข้าในมหาวิทยาลัยแห่งนี้

ชื่อสถานศึกษาเดิม

ที่อยู่ปัจจุบัน

ก่อนนำส่งกรุณาตรวจสอบข้อมูลให้ถูกต้องครบถ้วน
เช่น คำนำหน้าชื่อบิดามารดา, สาขาวิชาที่กรอก ฯลฯ
หากพบว่ามีข้อมูลที่กรอกไม่ถูกต้องให้กลับไปแก้ไขใหม่

2.ข้อมูลบิดา
ชื่อ-สกุล
เลขบัตรประชาชน
สำเร็จการศึกษาระดับ
ที่อยู่ปัจจุบัน

สถานที่ทำงาน

ข้อมูลทะเบียนประวัตินักศึกษาหน้าที่ 2

1

3.ข้อมูลมารดา
ชื่อ-สกุล
เลขบัตรประชาชน
สำเร็จการศึกษาระดับ
ที่อยู่ปัจจุบัน

สถานที่ทำงาน

4.ข้อมูลผู้ปกครอง
ชื่อ-สกุล
เลขบัตรประชาชน
สำเร็จการศึกษาระดับ
ที่อยู่ปัจจุบัน

สถานที่ทำงาน

5.กรณีฉุกเฉิน
ติดต่อที่
ชื่อ-สกุล
ที่อยู่

ขอรับรองว่าข้อมูลข้างต้นเป็นความจริง
ลงลายมือชื่อของนักศึกษา
นาย
เจ้าของประวัติ

คำรับรองของผู้ปกครอง / ปกครองตนเอง

1

นำส่งเอกสารฉบับนี้ที่กลุ่มงานทะเบียนและสถิตินักศึกษา
ภายใน 30 วัน นับจากวันที่เปิดภาคเรียน

คำรับรองของผู้ปกครอง/ปกครองตนเอง

ข้าพเจ้า ..... อายุ ..... ปี
อาชีพ ..... ตำแหน่ง .....
ชื่อที่ทำงาน .....
ที่ตั้ง .....
.....
ที่อยู่ปัจจุบัน .....
.....
.....
เป็นผู้ปกครองของ ..... (ชื่อนักศึกษา)
โดยเกี่ยวข้องเป็น .....
ข้าพเจ้าขอมอบตัว ..... (ชื่อนักศึกษา)
เพื่อเข้าศึกษาในมหาวิทยาลัยเทคโนโลยีพระจอมเกล้าพระนครเหนือแห่งนี้ในระดับ .....
สาขาวิชา ..... ภาควิชา .....
ต่อคณะดี .....

ข้าพเจ้าทราบและเข้าใจนโยบายของมหาวิทยาลัยเทคโนโลยีพระจอมเกล้าพระนครเหนือแล้วและขอรับรองว่าจะเป็นผู้ปกครองและดูแลควบคุมทั้งในด้านการเรียน ความประพฤติ สุขภาพ ค่าใช้จ่ายในการศึกษาตลอดจนยอมรับผิดชอบ ชดใช้เงินให้แก่มหาวิทยาลัย ถ้าหากปรากฏว่า ข้าพเจ้า/นักศึกษาที่อยู่ในความปกครองของข้าพเจ้าทำทรัพย์สินของมหาวิทยาลัยเสียหาย หรือมีหนี้สินค้างอยู่กับมหาวิทยาลัย และยินดีให้ความร่วมมือกับมหาวิทยาลัยทุกวิถีทางที่จะอบรมนักศึกษาให้เป็นไปตามนโยบายของมหาวิทยาลัยด้วยความบริสุทธิ์ใจ

ลายมือชื่อและวันที่ให้ครบถ้วน

ลงชื่อ ลงลายมือชื่อ ..... ผู้ปกครอง
( )
วันที่ XX เดือน XXXX พ.ศ. XX

หมายเหตุ **นักศึกษาที่จะปกครองตนเองได้ ต้องมีเงื่อนไขครบ 3 ประการ คือ**

1. บรรลุนิติภาวะ
2. ประกอบอาชีพแล้วมีรายได้เป็นของตนเอง
3. สามารถรับผิดชอบค่าใช้จ่ายต่าง ๆ ในการศึกษาได้

คำรับรองของนักศึกษา

นำส่งเอกสารฉบับนี้ที่กลุ่มงานทะเบียนและสถิตินักศึกษา
ภายใน 30 วัน นับจากวันที่เปิดภาคเรียน

1

คำรับรองของนักศึกษา

ข้าพเจ้า.....

เลขประจำตัวนักศึกษา....68.....นักศึกษาคณะ .....คณะ .....

ขอรับรองว่า

1. บรรดาเอกสารที่ข้าพเจ้านำส่งเป็นเอกสารอันถูกต้องแท้จริง

2. ข้าพเจ้าจะปฏิบัติตนโดยเคร่งครัดตามระเบียบ กฎ และข้อบังคับของมหาวิทยาลัยเทคโนโลยีพระจอมเกล้าพระนครเหนือ ทั้งที่มีอยู่แล้ว ณ บัดนี้ และที่จะมีขึ้นในภายหน้าทุกประการ

3. ข้าพเจ้าจะดำรงตนและประพฤติตนให้เหมาะสมในฐานะนักศึกษาของมหาวิทยาลัยเทคโนโลยีพระจอมเกล้าพระนครเหนือ

4. ข้าพเจ้าในฐานะเจ้าของข้อมูล ยินยอมให้มหาวิทยาลัยหรือหน่วยงานที่เกี่ยวข้องสามารถใช้ข้อมูลส่วนบุคคลของข้าพเจ้าในการจัดทำประวัตินักศึกษา บัตรประจำตัวนักศึกษา การดูแลนักศึกษา การจัดการเรียนการสอน และกิจกรรมเพื่อการพัฒนานักศึกษา

และข้าพเจ้ายินยอมให้เผยแพร่ข้อมูลข่าวสารส่วนบุคคลของข้าพเจ้าในกรณีที่มีเหตุจำเป็นเร่งด่วน และมหาวิทยาลัยพิจารณาแล้วเห็นสมควรให้ข้อมูลข่าวสารแก่หน่วยงานหรือองค์กรนั้นๆ ได้ ภายใต้วัตถุประสงค์การดำเนินงานของมหาวิทยาลัย และเพื่อประโยชน์ของมหาวิทยาลัยและนักศึกษาของมหาวิทยาลัย

5. ข้าพเจ้ายินยอมสละความเป็นนักศึกษาของคณะ คณะครุศาสตร์อุตสาหกรรม มหาวิทยาลัยเทคโนโลยีพระจอมเกล้าพระนครเหนือ ในทันทีหากปรากฏว่า

5.1 ข้าพเจ้ามีชื่อเป็นนิสิต/นักศึกษาของมหาวิทยาลัยอื่นใด ยกเว้นมหาวิทยาลัยเปิด

5.2 ข้าพเจ้าได้คะแนนเฉลี่ยสะสมไม่เป็นไปตามเกณฑ์ที่มหาวิทยาลัยกำหนด

5.3 ข้าพเจ้ามีคุณวุฒิทางการศึกษาไม่เป็นไปตามเกณฑ์ที่มหาวิทยาลัยกำหนด

ลายมือชื่อและวันที่ให้ครบถ้วน

ลงชื่อ.....ลงลายมือชื่อของนักศึกษา.....นักศึกษา

( )

วันที่.....XX.....เดือน.....XXXX.....พ.ศ.....XX.....

หนังสือยินยอมให้ตรวจสอบคุณวุฒิและเอกสารทางการศึกษา

กลุ่มงานทะเบียนและสถิตินักศึกษา กองบริการการศึกษา

มหาวิทยาลัยเทคโนโลยีพระจอมเกล้าพระนครเหนือ

วันที่.....XX.....เดือน.....XXXX.....พ.ศ.....XX.....

ข้าพเจ้า.....เป็นผู้ผ่านการสอบคัดเลือก/คัดเลือกเข้าศึกษาต่อในมหาวิทยาลัยเทคโนโลยีพระจอมเกล้าพระนครเหนือ ยินยอมให้มหาวิทยาลัยฯ ดำเนินการตรวจสอบเอกสารต่าง ๆ ที่ข้าพเจ้านำมาแสดงต่อมหาวิทยาลัยฯ เพื่อขึ้นทะเบียนนักศึกษาใหม่

ลายมือชื่อและวันที่ให้ครบถ้วน

ลงชื่อ.....ลงลายมือชื่อของนักศึกษา.....

( )